


## Mini-/Micro-Kabelschächte PP oder PE

micro-handholes made of sturdy polypropylene, antislip cover or additional pavement cover with recess grip and frame from PVC e.g. for walkways, round molded PE (underground cable vaults), all flood and environment protected



*vielseitige, wasserdichte "UP-Dose" für außen! Gegen Absinken auf Magerbetonschicht setzen! Einführungen ev. mit Silikon abdichten!*

**281899 Mini-Würfelschacht 240x240mm mit begehbarem Deckel**, PP grau (ca.RAL7001)  
(Klasse A15, rutschfest, mit guter, tagwasserdichter Dichtung in Labyrinth und Blitzpfeil, mit Kreuzschlitzschrauben L=25mm verschraubt, Schutzart IP67), flammgeschützt, halogenfrei; Außenmaße: 240x240mm, Höhe 225mm; LW: ca.200x200mm, Höhe ca.185mm; unterer Rand gegen Aufschwimmen und zum möglichen Verlängern mit zweitem Schacht; am Boden abschneidbarer (Kondens-)Wasserablaufstutzen; ausbrechbare Vorprägungen an allen vier Seiten und am Boden D=75, 63, 50, 40mm, VE 1(60), 1,33kg



### Monoblock-Kleinschächte PP grau

*z.B. als Ventilschacht bei Beregnungen, für Regenabläufe oder Elektroanwendungen im Privatbereich, mit Boden, mit begehbaren Deckeln, bündig eingelegt, ohne Schrauben, ohne Dichtung, vierseitig vorbereitete Rohranschlüsse*

282236	200x200x200mm	0,82kg	DN 110/90/75/50, z.B. „UF Trennstellenkasten“
282237	290x290x300mm	2,30kg	DN 125/110/90/80
282238	395x395x395mm	4,40kg	DN 250/200/160/125/100/80
282239	545x545x520mm	12,20kg	DN 315/250/200/160, Schraube mittig im Deckel


**281011 Mini-Schacht-Abdeckung mit -Rahmen 350x350mm**, aus PVC steingrau (ca.RAL 7030), Rahmen und Deckel **zum Auspflastern**, Tiefe 50/70mm, für Gärten und Gehwege, maximal ist etwa Klasse B 125kN Belastbarkeit für leichten, nicht öffentlichen PKW-Verkehr erreichbar, versenkbarer Handgriff, unterer Rand, VE 1, 2,52kg *Auslaufartikel*

*z.B. über Mini-Würfelschacht versetzen (Vorplatz)! stabil, schön ausgeführt!*



### Schacht-Abdeckrahmen und -Abdeckungen (extra), PVC steingrau, für Privatbereich

282207	Abdeckrahmen 400x400x45mm, lichte Maße 350x350mm, 3,54kg
282209	Abdeckung 400x400mm, Bruchfestigkeit ca.1,3t, 3,365kg
282208	Abdeckrahmen 550x550x50mm, lichte Maße 495x495mm, 5,54kg
282210	Abdeckung 550x550mm, Bruchfestigkeit ca.0,9t, 8,0kg



### Micro-Kabelschächte inkl. begehbaren PE-Abdeckungen

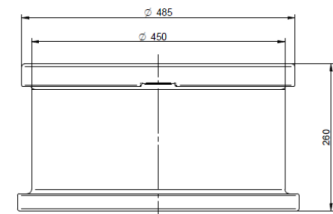
*mit Dichtung und Auftriebsicherung, speziell zum erdüberdeckten Einbau geeignet*



**neu!**

**Durchmesser innen 450mm**  
(außen 500mm), Boden planeben

**280806 F45/20 LD**  
Höhe innen 190mm  
(außen 220mm), 6,4kg



**Durchmesser innen 600mm**, Boden ausgebaucht

**281223 MFK 66/39**  
Gesamthöhe 390mm, 6,0kg

**281222 MFK 66/74**  
Gesamthöhe 740mm, 8,0kg