

Schacht-Abdeckungen DN625, Betonauflagering DN625 u.a.

covers for underground manholes; PE, polymer resin or cast iron covers up to 125kN and 400kN; concrete support frame; clearance sealing for manhole throat

281099 Schachtabdeckung PE begebar DN625,
schwarz, UV-stabilisiert, schlammdicht, auch für erdüberdeckten
Einbau, D=ca.760mm, H=ca.130mm, stabile Ausführung
mit Elastomer-Dichtung (tagwasserdicht), ca. 9kg



281099

Schacht-Abdeckungen Komposit DN625

aus Glasfaser-Polyesterpressstoff (SMC-Komposit), schwarz,
verschleißfest, kratzfest, tagwasserdicht, vorerst nicht für Verkehrslast

283606 Schachtabdeckung B125, DN625,
Verschluss mit 2 Inbus-Schrauben, 49kg




283606

283607 Schachtabdeckung D400, DN648/600mm, H100mm,
120° schwenkbar mit Sperre,
inkl. Schlüssel für Verschluss, mit Abdichtstopfen, 45kg



283607
inkl. Schlüssel



283605 Auflagering DN625 aus PE, schwarz, DI x DA x H: 636x840x240mm,
für handelsübliche Abdeckungen, 4kg

283620 Betonauflagering DN625,
für handelsübliche Schachtabdeckungen B125/D400,
Höhe 160mm, D=1.050/675mm, 160kg



Auflage am Erdreich
Abdeckung „wächst“ nicht aus dem
Boden bei Senkungsvorgängen!

Schacht-Abdeckungen GGG mit Rahmen und Dichtung DN625,

Höhe 160mm, D=748 bzw. 600mm

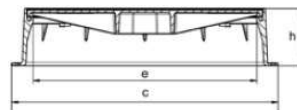
Grauguss GGG (hoch korrosionsbeständig, gering verformbar, Schwingungsdämpfung),
tagwasserdicht zu Stützflansch, 4-fach verschraubt (NIRO V2A),
gemäß ÖN/EN 124 und ÖNORM B 5110-2, ÜA-zertifiziert,
DIN 1229:2013-05 (Aufsätze und Abdeckungen für Verkehrsflächen)

P-Top® verschraubt
(Riegel werden meist beschädigt)



283618 B125, h=160mm, c=748mm, 62kg

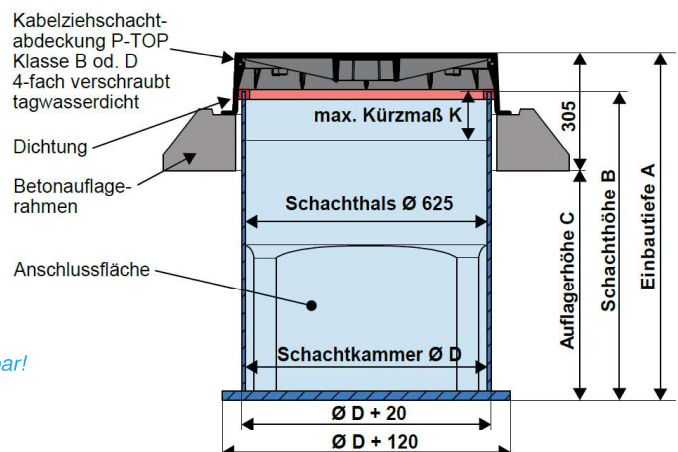
283913 B125 mit Einguss MA33 (WIEN LEUCHTET), 62kg



283619 D400, h=160mm, c=748mm, 66kg

283914 D400 mit Einguss MA33 (WIEN LEUCHTET), 66kg

283616 Dichtung für Schachthals DN625,
erprobt (Wien), breite Type, EU-Qualität, 0,74kg



alles prompt lieferbar!