

Kabelschacht EK 328 - Grundbausätze



G24

manholes for underground cable access-system (shafts), made of very strong polycarbonate glassfibre reinforced (a combination of framework modules and some hot-dip galvanized steel frames or stainless steel parts); covers (tops) available in load classes A15, B125, D400, in cast iron, concreate or paveable, chequered stud plate in steel, also with elastomermat, some with 50mm height competition; different locks. All four corners of the baseplate have a drainage hole. Including prefabricated knock-out set break points sand-tight, for pipe feeds, low in weight, ease to work!

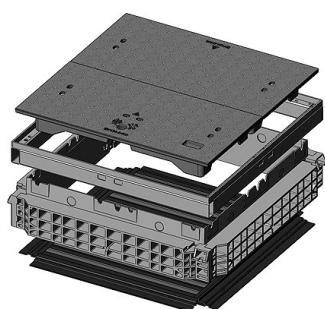
EK 328 Schacht

Außenmaß 960x960mm - Lichtes Maß 800x800mm

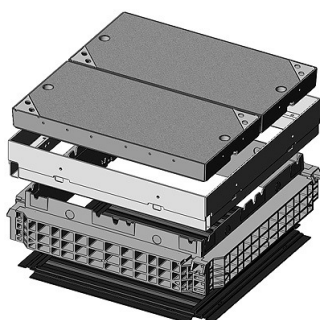
Grundbausätze bestehend aus
2 Abdeckungen (A15, B125, D400),
Stahlrahmen feuerverzinkt für Abdeckung,
Kopfrahmen Standard (282909 H=140mm),
Bodenplatte (282917)
6 Stufentüllen D=110mm (283320)



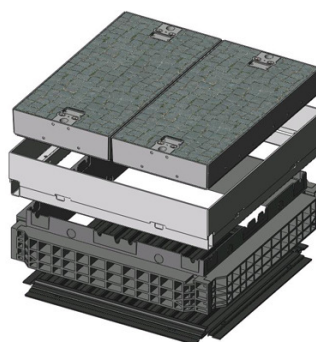
Nr. 1
Die besten Schächte am Markt!
Mehrfach stabiler als alle
anderen Kunststoffschächte!



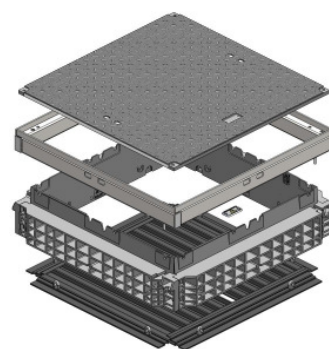
Gusseisen
B125/D400
H=240mm



Stahl ausbetoniert
B125/D400
H=310mm



Stahl auspflasterbar
B125/D400
H=340mm



Tränenblech
A15
H=240mm

Grundbausatz mit Abdeckung aus Gusseisen, verriegelbar, H=240mm - Lichte Höhe 139mm

282880	EK 328 / B125	unverriegelt, Riegel nachrüstbar	06 328 2273, 193,5kg
282881	EK 328 / D400	Verriegelung Sechskant	06 328 2306, 193,5kg
282882	EK 328 / D400	Verriegelung Innensechskant	06 328 2397, 193,5kg
282883	EK 328 / D400	Verriegelung LIC LOCK	06 328 2398, 193,5kg
282884	EK 328 / D400	Verriegelung COLT/TELENET	06 328 2557, 193,5kg

Grundbausatz mit Abdeckung aus Stahl ausbetoniert, verriegelbar, H=310mm - Lichte Höhe 190mm

282888	EK 328 / B125	unverriegelt, Riegel nachrüstbar	06 328 2205, 261kg
282889	EK 328 / D400	Verriegelung Sechskant	06 328 2206, 261kg
282890	EK 328 / D400	Verriegelung Innensechskant	06 328 2207, 261kg
282891	EK 328 / D400	Verriegelung LIC LOCK	06 328 2208, 261kg
282892	EK 328 / D400	Verriegelung COLT/TELENET	06 328 2209, 261kg

Grundbausatz mit Abdeckung aus Stahl auspflasterbar, verschraubbar - Lichte Höhe 190mm

282896	EK 328 / B125	H=340mm	06 328 2060, 239kg
282897	EK 328 / D400	H=355mm	06 328 2528, 269kg

Grundbausatz mit Abdeckung aus Tränenblech, verschraubbar, H=240mm - Lichte Höhe 140mm

282902	EK 328 / A15	Verschraubung Sechskant	06 328 2853, 99,5kg
282903	EK 328 / A15	Verschraubung Innensechskant	06 328 2854, 99,5kg
282904	EK 328 / A15	Verschraubung LIC LOCK	06 328 2855, 99,5kg
282905	EK 328 / A15	Verschraubung COLT/TELENET	06 328 2856, 99,5kg

Kabelschacht EK 328 - Rahmen und Riegel



G24

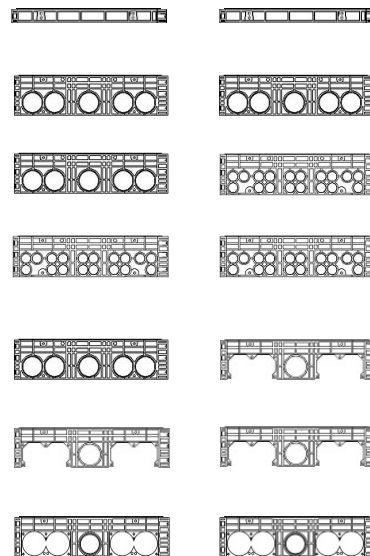
manholes for underground cable access-system (shafts), made of very strong polycarbonate glassfibre reinforced (a combination of framework modules and some hot-dip galvanized steel frames or stainless steel parts); covers (tops) available in load classes A15, B125, D400, in cast iron, concreted or paveable, chequered stud plate in steel, also with elastomermat, some with 50mm height competition; different locks. All four corners of the base plate have a drainage hole. Including prefabricated knock-out set break points sand-tight, for pipe feeds, low in weight, ease to work!

283300 **Höhenausgleichs-Satz** für Schächte mit Stahlrahmen,
Höhen- und Neigungsanpassung bis max. 50mm,
bestehend aus 4 Gewindespindeln und 1 Steckschlüssel, 06 358 0060E



Rahmen für EK 328 Schächte

- 282910 **H=70mm**, blind, 06 328 0058E, 5,5kg
- 282911 **H=220mm**,
4x (5x110), 06 328 0052E, 25kg
- 282912 **H=220mm**,
2x (5x110) - 2x (18x50), 06 328 0074E, 28kg
- 282913 H=220mm,
4x (18x50), 06 328 0075E, 31kg
- 282914 H=220mm,
2x (5x110) - 2x (2xRechteck/1x110),
06 328 0061E, 21,5kg, keine Lagerware
- 282915 **H=220mm**,
4x (2xRechteck/1x110), 06 328 0094E, 18kg
- 282916 H=220mm,
4x (2xRechteck/1x110) mit Verschlussplatten,
06 328 0051E, 20kg



Verriegelung für Abdeckung aus Gusseisen B125/D400

- 283200 1x Sechskant 50 000 6020
- 283201 1x Innensechskant 50 000 6040
- 283202 1x LIC LOCK 50 000 6060
- 283203 1x COLT/TELENET 50 000 6080

Verriegelungs-Set für Abdeckung aus Stahl ausbetoniert B125/D400

- 283264 4x Sechskant 50 000 6300
- 283265 4x Innensechskant 50 000 7300
- 283266 4x LIC LOCK 50 000 8300
- 283267 4x COLT/TELENET 50 000 9300
- 283260 Verschlussstopfen für Verriegelung, schwarz, 70 046 0716

Verschraubungs-Set für Abdeckung aus Stahl auspflasterbar B125

- 283228 4x Sechskant 50 000 5200
- 283229 4x Innensechskant 50 000 5350
- 283230 4x LIC LOCK 50 000 5300
- 283231 4x COLT/TELENET 50 000 5360

Verschraubungs-Set für Abdeckung aus Stahl auspflasterbar D400

- 283232 4x Sechskant 50 000 5510
- 283233 4x Innensechskant 50 000 5511
- 283234 4x LIC LOCK 50 000 5540
- 283235 4x COLT/TELENET 50 000 5515
- 283261 Verschlussstopfen für Verschraubung, weiß, 70 042 5400

Verschraubungs-Set für Abdeckung aus Tränenblech A15

- 283224 4x Sechskant 50 000 2200
- 283225 4x Innensechskant 50 000 2300
- 283226 4x LIC LOCK 50 000 2400
- 283227 4x COLT/TELENET 50 000 2450