

Kabelschacht EK 338 - Grundbausätze

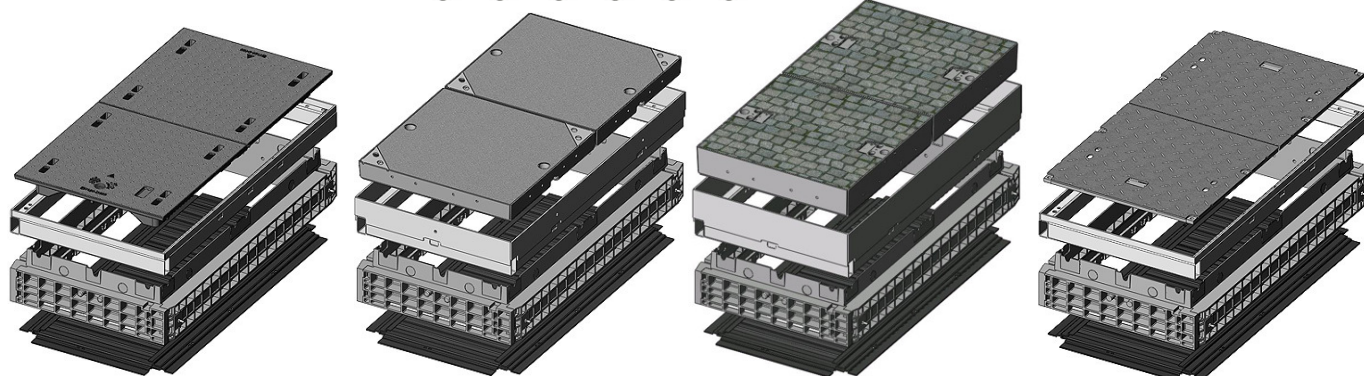
G24

manholes for underground cable access-system (shafts), made of very strong polycarbonate glassfibre reinforced (a combination of framework modules and some hot-dip galvanized steel frames or stainless steel parts); covers (tops) available in load classes A15, B125, D400, in cast iron, concreted or paveable, chequered stud plate in steel, also with elastomer mat, some with 50mm height competition; different locks. All four corners of the base plate have a drainage hole. Including prefabricated knock-out set break points sand-tight, for pipe feeds, low in weight, ease to work!

EK 338 Schacht Außenmaße 700x1300mm - Lichte Maße 550x1165mm

Grundbausätze bestehend aus
2 Abdeckungen (A15, B125, D400),
Stahlrahmen feuerverzinkt für Abdeckung,
Kopfrahmen Standard (282857 H=140mm),
Bodenplatte (282866)
6 Stufentüllen D=110mm (283320)

Nr. 1
Die besten Schächte am Markt!
Stabiler als alle anderen
Kunststoffschächte!



Gusseisen
B125/D400
H=240mm

Stahl ausbetoniert
B125/D400
H=295mm

Stahl auspflasterbar
B125/D400
H=340mm

Tränenblech
A15
H=240mm

Grundbausatz mit Abdeckung aus Gusseisen, verriegelbar, H=240mm - Lichte Höhe 139mm

282830	EK 338 / B125	unverriegelt, Riegel nachrüstbar	06 338 2513, 134,5kg
282831	EK 338 / D400	Verriegelung Sechskant	06 338 2535, 155,5kg
282832	EK 338 / D400	Verriegelung Innensechskant	06 338 2516, 155,5kg
282833	EK 338 / D400	Verriegelung LIC LOCK	06 338 2517, 155,5kg
282834	EK 338 / D400	Verriegelung COLT/TELENET	06 338 2518, 155,5kg
282835	<i>EK 338/Abdeckung B125, 2-teilig verriegelbar</i>		

Grundbausatz mit Abdeckung aus Stahl ausbetoniert, verriegelbar, H=295mm - Lichte Höhe 190mm

282838	EK 338 / B125	unverriegelt, Riegel nachrüstbar	06 338 2429, 257,5kg
282839	EK 338 / D400	Verriegelung Sechskant	06 338 2430, 257,5kg
282840	EK 338 / D400	Verriegelung Innensechskant	06 338 2431, 257,5kg
282841	EK 338 / D400	Verriegelung LIC LOCK	06 338 2432, 257,5kg
282842	EK 338 / D400	Verriegelung COLT/TELENET	06 338 2433, 257,5kg

Grundbausatz mit Abdeckung aus Stahl auspflasterbar, verschraubbar, H=340mm - Lichte Höhe 190mm

282846	EK 338 / B125	06 338 2155, 258kg
282847	EK 338 / D400	06 338 2536, 266kg

Grundbausatz mit Abdeckung aus Tränenblech, verschraubt, H=240mm - Lichte Höhe 155mm

282851	EK 338 / A15	Verschraubung Sechskant	06 338 3038, 120kg
282852	EK 338 / A15	Verschraubung Innensechskant	06 338 3039, 120kg
282853	EK 338 / A15	Verschraubung LIC LOCK	06 338 3040, 120kg
282854	EK 338 / A15	Verschraubung COLT/TELENET	06 338 3041, 120kg

282878	Schacht-Energie Steiermark, PC, Abd. GG-D400,	H 900mm, LM 550x1165mm, 221kg
282879	Schacht-Energie Steiermark, PC, Abd. Beton-D400,	H 955mm, LM 550x1165mm, 358kg

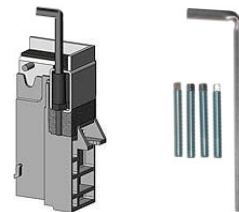
Kabelschacht EK 338 - Rahmen und Riegel



G24


manholes for underground cable access-system (shafts), made of very strong polycarbonate glassfibre reinforced (a combination of framework modules and some hot-dip galvanized steel frames or stainless steel parts); covers (tops) available in load classes A15, B125, D400, in cast iron, concreted or paveable, chequered stud plate in steel, also with elastomer mat, some with 50mm height competition; different locks. All four corners of the base plate have a drainage hole. Including prefabricated knock-out set break points sand-tight, for pipe feeds, low in weight, ease to work!

- 283300 **Höhenausgleichs-Satz** für Schächte mit Stahlrahmen,
Höhen- und Neigungsanpassung bis max. 50mm,
4 Gewindespindeln St vz M10x80mm/7,5mm und
1 Vierkant-Steckschlüssel 220/60mm, 06 358 0060E, 0,23kg



Rahmen für EK 338 Schächte

- 282858 **H=70mm**,
blind, 06 338 0058E, 10,5kg
- 282859 **H=220mm**,
2x (3x110) - 2x (5x110), 06 338 0052E, 34,5kg
- 282860 **H=220mm**,
2x (12x50) - 2x (5x110), 06 338 0053E, 35kg
- 282861 **H=220mm**,
2x (1xRechteck/4x50) - 2x (5x110),
06 338 0075E, 33,5kg
- 282862 **H=220mm**,
2x (1x Rechteck/4x50) - 2x (2xRechteck/3x110),
06 338 0071E, 27kg
- 282863 **H=220mm**,
2x (1xRechteck/4x50) - 2x (2xRechteck/3x110)
mit Verschlussplatten, 06 336 0069E, 28,5kg
- 282864 **H=220mm**,
2x (12x50) - 2x (2x110/3x3x50),
06 338 0077E, 32kg
- 282865 **H=350mm**,
2x (2x160/1x110/4x30) - 2x (3x160/2x110),
06 338 0059E, 53kg



Verriegelung für Abdeckung aus Gusseisen B125/D400

- | | | |
|--------|-------------------|-------------|
| 283200 | 1x Sechskant | 50 000 6020 |
| 283201 | 1x Innensechskant | 50 000 6040 |
| 283202 | 1x LIC LOCK | 50 000 6060 |
| 283203 | 1x COLT/TELENET | 50 000 6080 |

Verriegelungs-Set für Abdeckung ausbetoniert B125/D400

- | | | |
|--------|-------------------|-------------|
| 283208 | 4x Sechskant | 50 000 6200 |
| 283209 | 4x Innensechskant | 50 000 7200 |
| 283210 | 4x LIC LOCK | 50 000 8200 |
| 283211 | 4x COLT/TELENET | 50 000 9200 |
- 283260 Verschlussstopfen für Verriegelung, schwarz, 70 046 0716

Verschraubungs-Set für Abdeckung auspflasterbar

- | | | |
|--------|-------------------|-------------|
| 283228 | 4x Sechskant | 50 000 5200 |
| 283229 | 4x Innensechskant | 50 000 5350 |
| 283230 | 4x LIC LOCK | 50 000 5300 |
| 283231 | 4x COLT/TELENET | 50 000 5360 |
- 283261 Verschlussstopfen für Verschraubung, weiß, 70 042 5400

Verschraubungs-Set für Abdeckung Tränenblech A15

- | | | |
|--------|-------------------|-------------|
| 283248 | 8x Sechskant | 50 000 2600 |
| 283249 | 8x Innensechskant | 50 000 2700 |
| 283250 | 8x LIC LOCK | 50 000 2800 |
| 283251 | 8x COLT/TELENET | 50 000 2850 |