


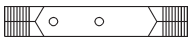


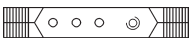
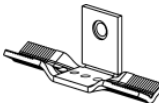



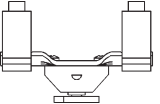
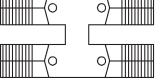
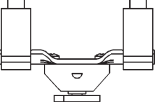



## Anschlussbrücken Gr.00 bzw. 2 (NH) aus Cu-ETP, Cu/Sn 5b

G11

V-type direct terminal lugs, linkages and blocks, suited for power supply, made from electrotinned Cu-ETP (PA6.6 a.o.), nominal voltage 400V AC

Direktanschluss von Kupfer- und Aluleitern RE, RM, SE, SM (90/120°), aus Elektrolytkupfer Cu-ETP 20(25/20)x3mm, galvanisch stückverzinkt Sn5/b, z.B. als Neutralleiterbrücke, z.T. mit starkverzinkten Schrauben, Kontaktscheiben etc.



	040012	VB01-50/50 V-Anschlussbrücke 50/50mm <sup>2</sup> , 20x3mm, L=95mm, EVN-Z.Nr. 2412-07-95-LN, für Montagesockel SVB bzw. MBV, 0,05kg
	040871	VB01/L120-50/50 V-Anschlussbrücke 50/50mm <sup>2</sup> , 20x3mm, L=120mm, EVN-Z.Nr. 2412-13-11-NE, z.B. für KVS-Umbauset, (26489000-alt), 0,062kg
	040177	VB01/L145-50/50 V-Anschlussbrücke 50/50mm <sup>2</sup> , 20x3mm, L=145mm, Sonderausführung, 0,085kg, keine Lagerware
	040027	VB01-50/M8 V-Anschlussbrücke 50mm <sup>2</sup> /M8-EPM, 20x3mm, L=95mm, für Montagesockel SVB oder MBV, 0,07kg
 <small>ab 6/12 zusätzl. Befestigungsloch!</small>	040985	VB01/L120-50/M8+50 V-Anschlussbrücke 50mm <sup>2</sup> /M8-EPM+50mm <sup>2</sup> , 20x3mm, L=120mm, Netz NÖ-Z.Nr. 2412-12-11-NE, z.B. für KVS-Umbauset, 0,063kg
	040983	VB01-50/50-AF/M8 V-Anschlussbrücke 50/50mm <sup>2</sup> +M8-EPM, 20x3mm, L=95mm, Netz NÖ-Z.Nr. 2412-12-11-NE, z.B. für KVS-Umbauset, 0,072kg
	040872	VB01/L120-50/M8+50 mit Schraube M8x16 und Kontaktscheibe starkverzinkt (lose), 26489100
	040873	VB01/50/50-AF/M8 mit Schraube M8x16 und Kontaktscheibe starkverzinkt (lose), 26489200
	040219	VB01-240/M8 V-Anschlussbrücke 240mm <sup>2</sup> /M8-EPM, 25/20x3mm, L=110mm, für Montagesockel SVB oder MBV, 0,07kg
	040028	VB01-240/50 V-Anschlussbrücke 240/50mm <sup>2</sup> , 25/20x3mm, L=110mm, für Montagesockel SVB oder MBV, 0,07kg
	040029	VB01-240/240 V-Anschlussbrücke 240/240mm <sup>2</sup> , 25x3mm, L=110mm, für Montagesockel SVB, 0,07kg
	040010	<b>VB1-50/50</b> V-Anschlussbrücke 50/50mm <sup>2</sup> , L=95mm, komplett mit Montagesockel SVB, 2xVK 35-70sm, Befestigungsschrauben und Gleitmutter für C-Profil, lose, 0,16kg
	040605	VB01-2x50/2x50 V-Anschlussbrücke 2x50/50mm <sup>2</sup> , L=95mm, für Montagesockel SVB bzw. MBV, 0,10kg
	040846	VB1-2x50/2x50 V-Anschlussbrücke 2x50/50mm <sup>2</sup> , L=95mm, komplett mit Montagesockel SVB, 2xVK 35-70SM, Befestigungsschrauben und Gleitmutter für C-Profil, lose, 0,21kg
	040433	AB01-M8/M8 Anschlussbrücke M8-EPM/M8-EPM, L=95mm für Montagesockel SVB bzw. MBV, 0,052kg
	040435	AB1-M8/M8 Anschlussbrücke M8x16/M8x16, L=95mm, komplett mit, Montagesockel SVB, 2x Schraube M8x16 + Kontaktscheibe, Befestigungsschraube und Gleitmutter für C-Profil, lose, 0,072kg
	180380	Sechskant-Schraube M8x16, Sondertyp starkverzinkt 12-15µm, DIN 933-8.8, VE 100
	180406	Kontaktscheibe 8,2x16,2x1,4, Sondertyp starkverzinkt 11-13µm, schmale Serie